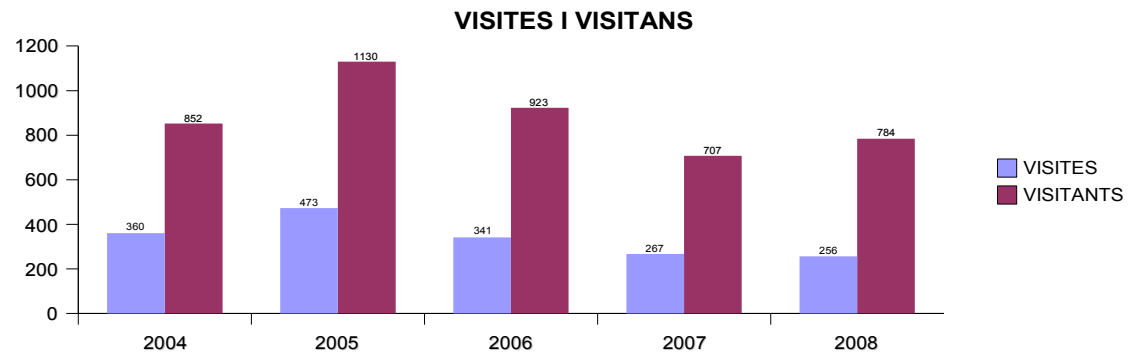
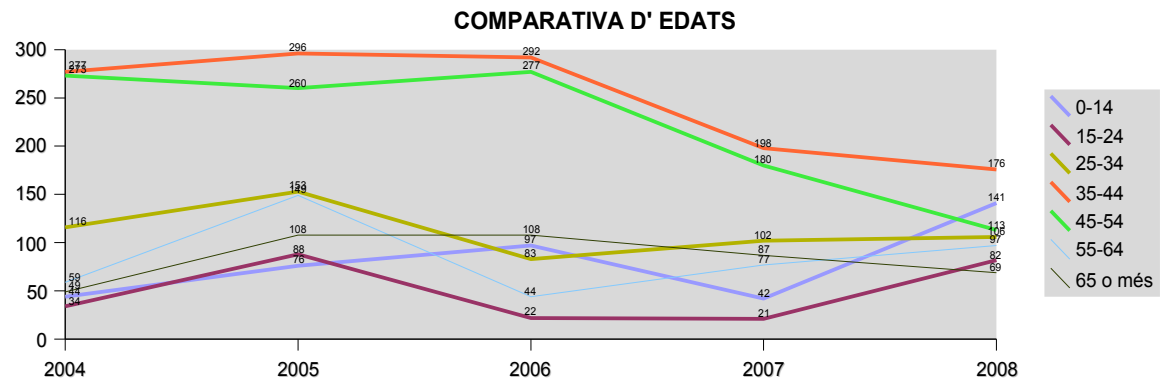


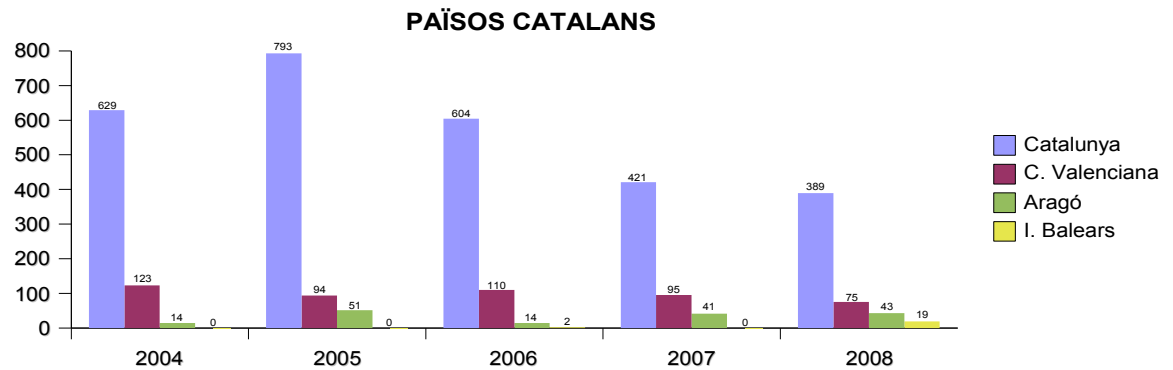
NOMBRE DE VISITES I VISITANTS					
ANY	2004	2005	2006	2007	2008
VISITES	360	473	341	267	256
VISITANTS	852	1130	923	707	784



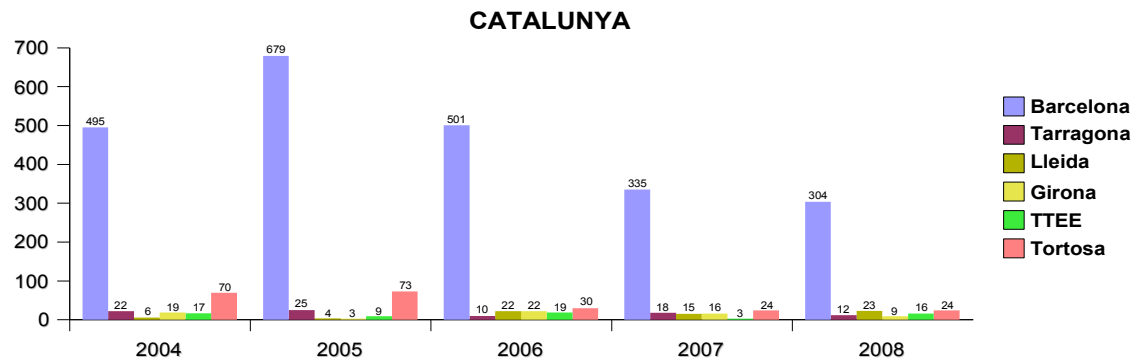
COMPARATIVA DE VISITANTS PER FRANJES D'EDAT					
ANY	2004	2005	2006	2007	2008
0-14	44	76	97	42	141
15-24	34	88	22	21	82
25-34	116	153	83	102	106
35-44	277	296	292	198	176
45-54	273	260	277	180	113
55-64	59	149	44	77	97
65 o més	49	108	108	87	69



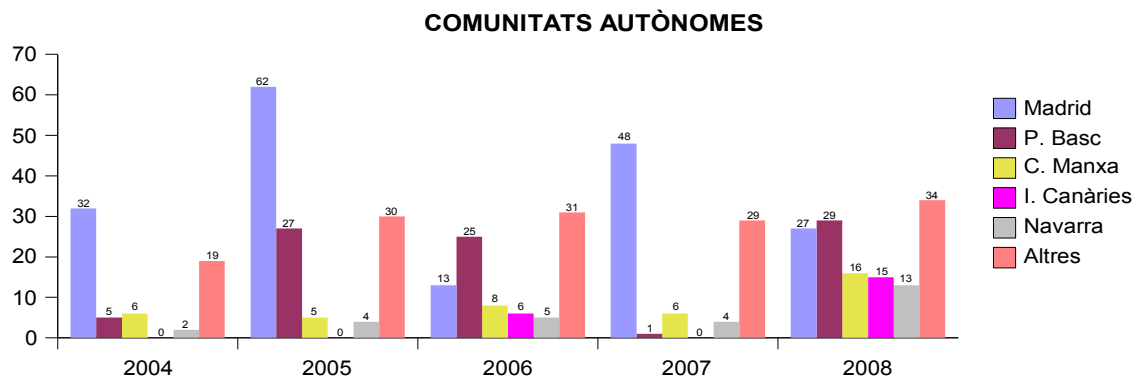
PAÏSOS CATALANS					
ANY	2004	2005	2006	2007	2008
Catalunya	629	793	604	421	389
C. Valenciana	123	94	110	95	75
Aragó	14	51	14	41	43
I. Balears	0	0	2	0	19



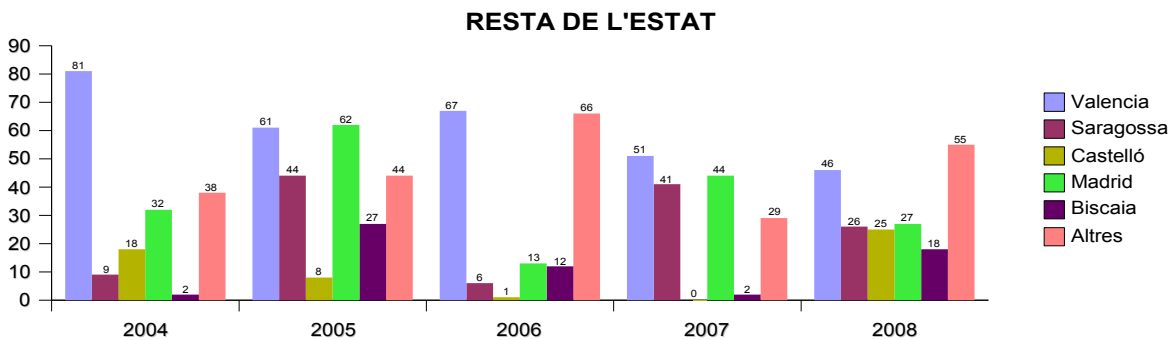
CATALUNYA					
ANY	2004	2005	2006	2007	2008
Barcelona	495	679	501	335	304
Tarragona	22	25	10	18	12
Lleida	6	4	22	15	23
Girona	19	3	22	16	9
TTEE	17	9	19	3	16
Tortosa	70	73	30	24	24



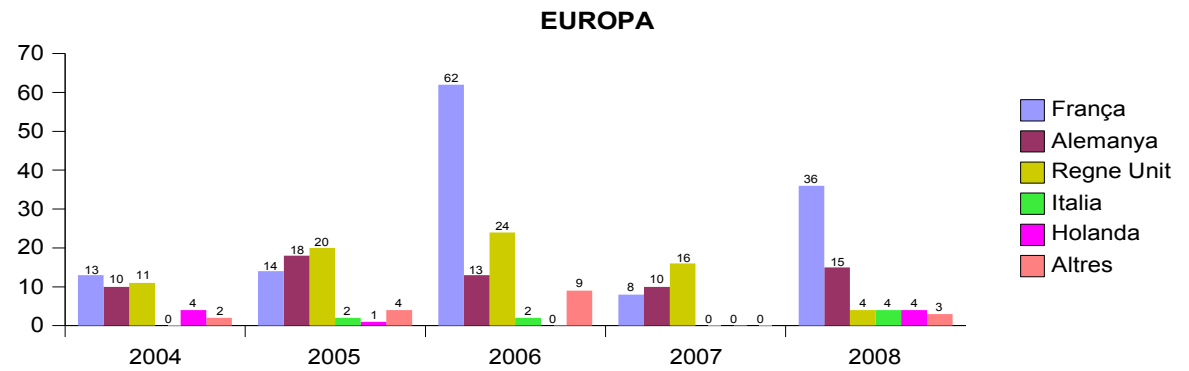
COMUNITATS AUTÒNOMES					
ANY	2004	2005	2006	2007	2008
Madrid	32	62	13	48	27
P. Basc	5	27	25	1	29
C. Manxa	6	5	8	6	16
I. Canàries	0	0	6	0	15
Navarra	2	4	5	4	13
Altres	19	30	31	29	34



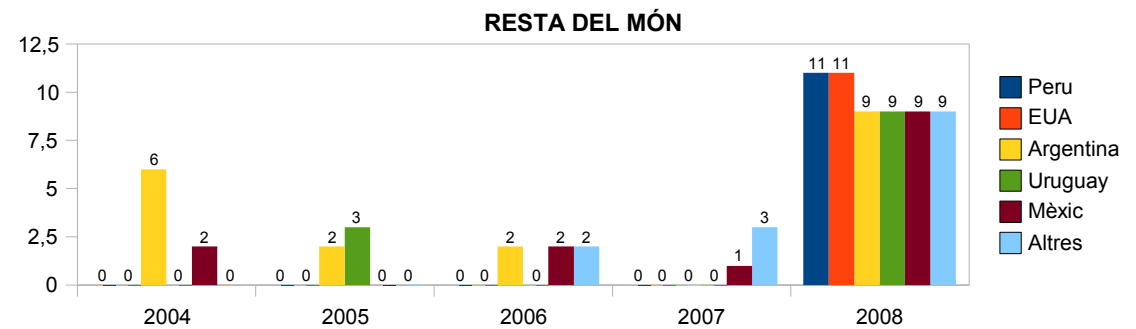
RESTA DE L'ESTAT					
ANY	2004	2005	2006	2007	2008
Valencia	81	61	67	51	46
Saragossa	9	44	6	41	26
Castelló	18	8	1	0	25
Madrid	32	62	13	44	27
Biscaia	2	27	12	2	18
Altres	38	44	66	29	55



EUROPA					
ANY	2004	2005	2006	2007	2008
França	13	14	62	8	36
Alemanya	10	18	13	10	15
Regne Unit	11	20	24	16	4
Itàlia	0	2	2	0	4
Holanda	4	1	0	0	4
Altres	2	4	9	0	3



RESTA DEL MÓN					
ANY	2004	2005	2006	2007	2008
Peru	0	0	0	0	11
EUA	0	0	0	0	11
Argentina	6	2	2	0	9
Uruguay	0	3	0	0	9
Mèxic	2	0	2	1	9
Altres	0	0	2	3	9



MOTIVACIONS DEL TURISTA			
ANY	2008		
Visitar familiars i amics	0		
Cultura i monuments	544		
Natura	97	Parcs Naturals	58
Descobrir zona	105	Via Verda	35
Serveis i Comerç	20	Riu	1
Fidelitat a la Destinació	1		
Treball i Negocis	1		
Altres	8		
Esdeveniments	8		





1